

STREEPLOZE RAMEN

VEILIGHEIDSINSTRUCTIEKAART MEI



VOOR JE START

- ✓ Verwijder voorwerpen van de vensterbank.
- ✓ Hang gordijnen opzij.
- ✓ Bescherm de ondergrond door middel van een deuil.





- ✓ Voorzie voldoende werkruimte.
- ✓ Zet je emmer eventueel op een kruk of trapje zodat je minder moet bukken.




- ⚠ Werk niet in de zon, regen of vriestemperaturen.

VEILIGHEID VOOROP

- ✓ Gebruik een opstapje of veilige trapladder mét handvat of steunbeugel, max. 3 treden, antislip-poten en antislip-treden. Gebruik geen beschadigde ladders.
- ⚠ Gebruik geen chemische glasreiner of azijn.
- ⚠ Sta niet op een stoel, tafel, of radiator.



- ⚠ Hang niet uit het raam en sta niet op vensterbanken.



STREEPLOZE TIPS

- ✓ Gebruik steeds **proper water**.
- ✓ Gebruik **afwasmiddel en doseer correct**.



- ✓ Maak gebruik van een spons of inwasser, gebruik geen schuurspons.



- ✓ Maak de **kaders** van de ramen schoon met een **klamvochtige doek**.

- ✓ Verwijder **lekstrepen** met een **droge doek**.

