


POETS EFFICIËNT

VEILIGHEIDSINSTRUCTIEKAART APRIL



VOOR JE START

- ✓ Draag tijdens het werk **werkkledij** en **werkschoenen** met anti-sliplaag. Bij nat en/of niet-hygiënisch werk draag je **handschoenen**.



- ✓ Overloop met de klant de **schoonmaakplanning**. Maak duidelijke afspraken. Ruim grondig op voor je begint te poetsen en maak doorgangen vrij.





- ✓ Verlucht de ruimtes voor je start.



- ✓ Controleer je materiaal op loszittende onderdelen.
- ✓ Werk niet in professionele ruimtes & poets geen auto's.

HOE EFFICIËNT WERKEN

- ✓ Respecteer de volgorde van de basistaken:
 - Ruim eerst op.
 - Verplaats enkel lichte objecten en plaats deze op een stabiele ondergrond.
 - Het is slim om **vervolgens eerst af te stoffen** en dan **pas te stofzuigen**.
 - Poets daarna met nat.



- ✓ Volg indien mogelijk steeds een **vaste route**, zo vergeet je geen ruimtes. In een huis werk je **van boven naar beneden**, in een appartement **van achteren naar voren**.
- ✓ Werk in de juiste volgorde, van vuil naar proper en steeds naar het droge oppervlak (de uitgang) toe.

- ⚠ Hou rekening met deze tips:
 - Gebruik per product en per kamer een **andere microvezeldoek** in verschillende kleuren.
 - Plaats de **emmer in de gootsteen**, zo vermijd je spatten.
 - Plaats **geen emmer op houten oppervlakten** (parket of houten tafel), om waterschade door spatten en omduwen te vermijden.
 - Gebruik **geen heet water of schuurspunzen**. Wees voorzichtig met schuurproducten.



WEES VOORZICHTIG



⚠ Geef extra **aandacht** aan **veilig werken**. Haast je niet en werk steeds vooruit en niet achteruit.



⚠ Sta niet op een stoel of tafel.



⚠ Plaats geen stoelen op de tafel om niet-ergonomische houdingen en schade door val- en stootgevaar te vermijden.

OMGAAN MET HUIDDIEREN

- ✓ **Vraag je klanten** steeds om huisdieren apart te zetten (bench, tuin, berging) tijdens jouw aanwezigheid.
- ✓ **Ben je allergisch** voor huisdieren? **Laat dit weten aan je kantoor**. Zo kan hiermee rekening gehouden worden bij het toewijzen van gezinnen en het opmaken van de planning.



⚠ Zijn er om een of andere reden toch huisdieren aanwezig op je werkplek, houdt dan rekening met de volgende tips en wees voorzichtig:

- Let op met plotse bewegingen of harde geluiden.
- Aai de hond of kat niet.
- Het is niet toegestaan dieren te verzorgen of uitwerpselen op te ruimen.
- Hou de huisdieren weg van huishoudproducten.
- Gooi geen voorwerpen naar huisdieren.

